



ОТЧЕТ О ФИНАНСОВЫХ РЕЗУЛЬТАТАХ ДЕЯТЕЛЬНОСТИ УЧРЕЖДЕНИЯ

Учреждение МБДОУ д/с № 388
 на 1 января 2024 г.
 Обособленное подразделение
 Учредитель Российская Федерация
 Наименование органа, осуществляющего полномочия учредителя 891
 Периодичность: годовая
 Единица измерения: руб.

Форма по ОКУД	КОДЫ
Дата	0503721
по ОКПО	01 01 2024
ИНН	34480158
	5410126883
по ОКТМО	00000001
по ОКПО	
ИНН	
Глава по БК	891
по ОКЕИ	383


Наименование показателя	Код строки	Код аналитики	Деятельность с целевыми средствами	Деятельность по государственному заданию	Приносящая доход деятельность	Итого
1	2	3	4	5	6	7
Доходы	010	100	1 191 999,73	-50 193 596,21	1 190 224,55	-47 811 371,93
в том числе:						
Доходы от операционной аренды		121	-	-	8 854,05	8 854,05
Доходы от оказания платных услуг (работ)		131	-	22 974 283,19	1 174 355,50	24 148 638,69
Поступления текущего характера бюджетным и автономным учреждениям от сектора государственного управления		152	1 191 999,73	-	-	1 191 999,73
Доходы от выбытия активов		172	-	-83 676 341,91	-	-83 676 341,91
Доходы от оценки активов и обязательств		176	-	10 500 912,51	-	10 500 912,51
Безвозмездные неденежные поступления текущего характера от организаций (за исключением сектора государственного управления и организаций государственного сектора)		192	-	-	7 015,00	7 015,00
Безвозмездные неденежные поступления капитального характера от физических лиц		197	-	7 550,00	-	7 550,00
Расходы	150	200	705 171,02	20 933 013,99	2 197 800,76	23 835 985,77
в том числе:						
Заработная плата		211	-	14 054 360,47	-	14 054 360,47
Прочие несоциальные выплаты персоналу в денежной форме		212	-	13 700,00	-	13 700,00
Начисления на выплаты по оплате труда		213	-	4 220 651,32	-	4 220 651,32
Прочие несоциальные выплаты персоналу в натуральной форме		214	8 166,73	-	-	8 166,73
Услуги связи		221	-	20 286,48	-	20 286,48
Коммунальные услуги		223	-	1 614 087,20	-	1 614 087,20
Работы, услуги по содержанию имущества		225	-	150 486,64	-	150 486,64
Прочие работы, услуги		226	-	60 741,00	-	60 741,00
Социальные пособия и компенсации персоналу в денежной форме		266	-	66 039,53	-	66 039,53
Амортизация		271	-	295 263,76	-	295 263,76
Расходование материальных запасов		272	697 004,29	437 397,59	2 197 800,76	3 332 202,64
Чистый операционный результат (стр. 301 - стр. 302); (стр. 310 + стр. 410)	300		486 828,71	-71 126 610,20	-1 007 576,21	-71 647 357,70
Операционный результат до налогообложения (стр. 010 - стр. 150)	301		486 828,71	-71 126 610,20	-1 007 576,21	-71 647 357,70
Налог на прибыль	302		-	-	-	-
Операции с нефинансовыми активами (стр. 320 + стр. 330 + стр. 350 + стр. 360 + стр. 370 + стр. 380 + стр. 390 + стр. 395 + стр. 400)	310		486 828,71	88 250 882,67	414 561,35	89 152 272,73
Чистое поступление основных средств	320		-	10 514 375,92	-	10 514 375,92
в том числе:						
увеличение стоимости основных средств	321	310	-	38 032 773,12	-	38 032 773,12
уменьшение стоимости основных средств	322	41X	-	27 518 397,20	-	27 518 397,20
Чистое поступление нематериальных активов	330		-	-	-	-
в том числе:						
увеличение стоимости нематериальных активов	331	320	-	-	-	-
уменьшение стоимости нематериальных активов	332	42X	-	-	-	-
Чистое поступление непроизведенных активов	350		-	67 672 547,35	-	67 672 547,35
в том числе:						
увеличение стоимости непроизведенных активов	351	330	-	67 672 547,35	-	67 672 547,35
уменьшение стоимости непроизведенных активов	352	43X	-	-	-	-
Чистое поступление материальных запасов	360		486 828,71	10 063 959,40	414 561,35	10 965 349,46
в том числе:						
увеличение стоимости материальных запасов	361	340	1 183 833,00	10 504 606,99	2 612 362,11	14 300 802,10
из них:						
уменьшение стоимости материальных запасов	362	440	697 004,29	440 647,59	2 197 800,76	3 335 452,64
из них:						
Чистое поступление прав пользования	370		-	-	-	-
в том числе:						
увеличение стоимости прав пользования	371	35X	-	-	-	-
уменьшение стоимости прав пользования	372	45X	-	-	-	-
Чистое поступление биологических активов	380		-	-	-	-
в том числе:						
увеличение стоимости биологических активов	381	360	-	-	-	-
уменьшение стоимости биологических активов	382	46X	-	-	-	-
Чистое изменение затрат на изготовление готовой продукции (работ, услуг)	390		-	-	-	-
в том числе:						
увеличение затрат	391	x	-	20 933 013,99	2 197 800,76	23 130 814,75
уменьшение затрат	392	x	-	20 933 013,99	2 197 800,76	23 130 814,75
Чистое изменение затрат на биотрансформацию	395		-	-	-	-
в том числе:						
увеличение затрат	396	x	-	-	-	-
уменьшение затрат	397	x	-	-	-	-
Расходы будущих периодов	400	x	-	-	-	-
Операции с финансовыми активами и обязательствами (стр. 420 - стр. 510)	410		-	-159 377 492,87	-1 422 137,56	-160 799 630,43
Операции с финансовыми активами (стр. 430 + стр. 440 + стр. 450 + стр. 460 + стр. 470 + стр. 480)	420		-	131 335 954,14	-650 874,84	130 685 079,30
Чистое поступление денежных средств и их эквивалентов	430		-	2 678 450,55	-119 020,09	2 559 430,46
в том числе:						
поступление денежных средств и их эквивалентов	431	510	1 191 999,73	22 983 635,37	1 877 791,17	26 053 426,27
выбытие денежных средств и их эквивалентов	432	610	1 191 999,73	20 305 184,82	1 996 811,26	23 493 995,81
Чистое поступление ценных бумаг, кроме акций	440		-	-	-	-
в том числе:						
увеличение стоимости ценных бумаг, кроме акций и иных финансовых инструментов	441	520	-	-	-	-
уменьшение стоимости ценных бумаг, кроме акций и иных финансовых инструментов	442	620	-	-	-	-
Чистое поступление акций и иных финансовых инструментов	450		-	-	-	-
в том числе:						
увеличение стоимости акций и иных финансовых инструментов	451	530	-	-	-	-
уменьшение стоимости акций и иных финансовых инструментов	452	630	-	-	-	-
Чистое предоставление займов (ссуд)	460		-	-	-	-
в том числе:						
увеличение задолженности по предоставленным займам (ссудам)	461	540	-	-	-	-
уменьшение задолженности по предоставленным займам (ссудам)	462	640	-	-	-	-
Чистое поступление иных финансовых активов	470		-	-	-	-
в том числе:						
увеличение стоимости иных финансовых активов	471	550	-	-	-	-
уменьшение стоимости иных финансовых активов	472	650	-	-	-	-
Чистое увеличение дебиторской задолженности	480		-	128 657 503,59	-531 854,75	128 125 648,84
в том числе:						
увеличение дебиторской задолженности	481	560	1 191 999,73	241 825 309,62	1 822 754,22	244 840 063,57
уменьшение дебиторской задолженности	482	660	1 191 999,73	113 167 806,03	2 354 608,97	116 714 414,73
Операции с обязательствами (стр. 520 + стр. 530 + стр. 540 + стр. 550 + стр. 560)	510		-	290 713 447,01	771 262,72	291 484 709,73
Чистое увеличение задолженности по внутренним привлеченным заимствованиям	520		-	-	-	-

в том числе:							
увеличение задолженности по внутренним привлеченным заимствованиям	521	710	-	-	-	-	-
уменьшение задолженности по внутренним привлеченным заимствованиям	522	810	-	-	-	-	-
Чистое увеличение задолженности по внешним привлеченным заимствованиям	530						
в том числе:							
увеличение задолженности по внешним привлеченным заимствованиям	531	720	-	-	-	-	-
уменьшение задолженности по внешним привлеченным заимствованиям	532	820	-	-	-	-	-
Чистое увеличение прочей кредиторской задолженности	540			78 379 601,51	745 322,59	79 124 924,10	
в том числе:							
увеличение прочей кредиторской задолженности	541	730	1 191 999,73	197 889 374,18	3 257 937,75	202 339 311,66	
уменьшение прочей кредиторской задолженности	542	830	1 191 999,73	119 509 772,67	2 512 615,16	123 214 387,56	
Чистое изменение доходов будущих периодов	550	x		212 333 845,50	25 940,13	212 359 785,63	
Чистое изменение резервов предстоящих расходов	560	x					

Руководитель  И.Л. Пугачёва (подпись) (расшифровка подписи)
 Главный бухгалтер  Е.Н. Моржукова (подпись) (расшифровка подписи)

Централизованная бухгалтерия _____ (наименование, ОГРН, ИНН, КПП, местонахождение)

Руководитель (уполномоченное лицо) _____ (должность) _____ (подпись) _____ (расшифровка подписи)

Исполнитель Т.В. Бух. (должность)  (подпись) Е.Н. Моржукова (расшифровка подписи) _____ (телефон, e-mail)

23 января 2024 г.